

Федеральная служба государственной статистики

**ТЕРРИТОРИАЛЬНЫЙ ОРГАН
ФЕДЕРАЛЬНОЙ СЛУЖБЫ ГОСУДАРСТВЕННОЙ СТАТИСТИКИ
ПО ЧЕЛЯБИНСКОЙ ОБЛАСТИ**

При использовании данных ссылка
на Челябинскстат обязательна.
Перепечатке и тиражированию не под-
лежит.

**СОЦИАЛЬНО-ДЕМОГРАФИЧЕСКИЙ
ПОРТРЕТ ЖЕНЩИН
В ЧЕЛЯБИНСКОЙ ОБЛАСТИ
ПО ПЕРЕПИСИ 2002 ГОДА**

АНАЛИТИЧЕСКАЯ ЗАПИСКА



Челябинск

Редакционная коллегия:

Ю.А. Даренских – Председатель редакционной коллегии

Н.С.Колотова, Л.М.Романенко, Е.А.Елисеева, О.А.Лосева, М.М. Чернышова

«Социально-демографический портрет женщин в Челябинской области по переписи 2002 года» Аналитическая записка / Челябинскстат, Челябинск, 2006, 29с.

СОЦИАЛЬНО-ДЕМОГРАФИЧЕСКИЙ ПОРТРЕТ ЖЕНЩИН В ЧЕЛЯБИНСКОЙ ОБЛАСТИ ПО ПЕРЕПИСИ-2002 ГОДА

Вопрос *положения женщин* в любом обществе и при любом строе привлекал к себе внимание, так как до полного равноправия полов мировое сообщество ещё не дожило, а отдельные страны и государства находятся лишь ещё в начале его решения.

В политической, экономической и социальной жизни каждого демократического общества *проблема равенства и неравенства полов* является одной из наиболее актуальных. Россия, как молодое демократическое государство, не исключение.

Равенство полов составляет одну из главных основ демократии, его поощрение во всех сферах жизни общества благоприятствует повышению качества жизни.

Принцип равных возможностей женщин и мужчин в России закреплен в статье 19, пункт 3 Конституции Российской Федерации (1993г.), которая гласит: «Мужчины и женщины имеют равные права и свободы и равные возможности для их реализации», а также во многих конвенциях и декларациях ООН и других международных организаций, которые ратифицированы Российской Федерацией.

Вести речь о соблюдении этих обязательств можно при условии:

- *существования национального механизма* по улучшению положения женщин;

- *наличия* регулярной, детальной и достоверной *информации*, которую, по большей части, представляет статистика.

В отношении первого условия: существует ли национальный механизм по улучшению положения женщин в нашей стране?

Ещё в середине 70-х годов наша страна, тогда ещё как большое государство СССР, осознано важную роль институциональных механизмов улучшения положения женщин и необходимости их создания. С начала 90-х годов и далее после распада СССР, несмотря на все сложности перестроечного времени, Россия, предпринимала активные шаги в создании национального механизма решения «женских» вопросов.

Первой попыткой создания национального механизма можно считать Указ Президента № 337 «О первоочередных задачах государственной политики в отношении женщин» от 4 марта 1993 года, который был издан в «целях обеспечения одинаковых условий для фактического равноправия женщин и мужчин в политической, социальной, экономической и культурной жизни страны». Во исполнение этого Указа был создан Национальный совет по подготовке к IV Всемирной конференции по положению женщин, а в ноябре 1993 года – Комиссия по вопросам женщин, семьи и демографии при Президенте Российской Федерации. Субъектам Федерации было рекомендовано разработать и утвердить региональные программы по улучшению положения женщин, а Совету Министров подготовить предложения о включении в перечень важнейших проблем, подлежащих программной разработке на федеральном уровне, Федеральной целевой программы «Женщины России». Это был *первый шаг на пути формирования политики улучшения положения женщин на государственном уровне* и при активном привлечении национальных и региональных неправительственных женских организаций.

В дальнейшем, быстро сменяющие друг друга события перестроечного периода в нашей стране сыграли свою роль и, одна структура, в рамках создания национального механизма по улучшению положения женщин, сменяла другую.

В целях консолидации усилий всех участников процесса общественного развития, в апреле 1997 года образован постоянно действующий Круглый стол женских общественных объединений и некоммерческих организаций.

В целях обеспечения гарантий государственной защиты прав и свобод граждан, в том числе женщин, в России учреждена должность Уполномоченного по правам человека в РФ.

В Государственной Думе есть Комитет по делам женщин, семьи и молодежи.

К национальному механизму можно также отнести и Центр гендерной экспертизы законопроектов, который создан 2 ноября 1998 года при Информационно-аналитическом управлении Совета Федерации.

В настоящее время в России функционирует целый ряд женских общественных организаций.

Если ещё десятилетие назад национальный механизм по улучшению положения женщин в России лишь зарождался, в настоящее время он проходит стадию активного формирования и становления.

В Челябинской области осуществляет деятельность отделение Всероссийского женского союза «Надежда России».

Особой гордостью женщин Южного Урала является то, что общественное женское движение на территории области, возникшее ещё в середине 90-х годов, в настоящее время прочно сформировалось и активно действует. Прежде всего, это заслуга Совета общественного движения женщин Челябинской области и его председателя Поповой Л.А. Совету общественного движения женщин Челябинской области исполняется в 2007 году – 10 лет. И эти 10 лет прошли в защиту семьи, материнства, отцовства и детства. Движение активно привлекает к сотрудничеству общественные структуры, которые разделяющие уставные цели и задачи женского движения.

В частности, поддерживается сотрудничество:

- с 16-тью **общественными женскими организациями**: «Союз женщин-предпринимателей», «Особый ребёнок», «Информационный центр содействия общественным женским организациям», «Городской деловой центр» и др.;

- с 70-тью действующими на территории области **женскими клубами**;

- с **женсоветами** во всех территориях области, которые либо всегда функционировали, либо возродили свою деятельность (лишь в двух муниципальных образованиях области процесс возрождения женсоветов пока не завершён);

- с **женсоветами в воинских частях**;

- с Челябинским отделением Всероссийского женского союза «Надежда России».

В отношении второго условия: создана ли система статистической информированности по половому признаку?

Во многих странах создана и совершенствуется новая межотраслевая область статистики – гендерная статистика. Именно она является одним из важнейших инструментов, позволяющих учитывать особенности женщин и мужчин,

как специфических социально-экономических групп, при разработке оптимальной социально-демографической политики, реализации принципа равных возможностей женщин и мужчин. Как отдельное направление, гендерная статистика в структуре Росстата отсутствует, но часть статистических разработок осуществляется в разрезе по полу.

Гендерная направленность статистики актуальна и востребована.

Согласно статье 206а «Платформы действий» IV Всемирной конференции по положению женщин (Пекин, сентябрь 1995 г.), национальные статистические службы должны обеспечить сбор, обработку, анализ и предоставление статистических данных, касающихся людей, с разбивкой по признакам пола и возраста, с тем, чтобы они отражали проблемы и вопросы, связанные с положением мужчин и женщин в обществе.

Присоединение России к «Платформе действий» Пекинской Конференции возлагает на органы государственной статистики задачу по развитию **гендерной статистики** в стране.

Совет общественного движения женщин Челябинской области понимает, что любое общественное движение обречено на застой, если оно не будет подкреплено научными разработками, исследованиями, проектами. Созданный в области по инициативе женщин-ученых Центр гендерных исследований на базе Уральского социально-экономического института (филиала) Академии труда и социальных отношений начал работать в конце 2005 года. Ожидается, что его деятельность будет обеспечивать научное сопровождение региональной гендерной стратегии развития Южного Урала.

Статистика населения, одна из немногих отраслевых статистик, где почти все показатели разрабатываются по признакам пола.

А такое масштабное единовременное наблюдение как **перепись населения**, даёт не только **уникальные возможности** для изучения характеристик женской части общества, но и позволяет **произвести гендерные сравнения**.

Данный аналитический материал – попытка максимально использовать эти возможности в совокупности с другими источниками информации.

Промежуточным «трамплином» между первым и вторым условиями претворения в жизнь равных с мужчинами возможностей женщин являются средства массовой информации.

Средства массовой информации крайне редко, а зачастую лишь в особых случаях, поднимают проблемы равного гендерного статуса. Между тем, средства массовой информации не зря называют «четвертой властью» в государстве. Понимая важность работы со СМИ, и, прежде всего, с прессой, Совет общественного движения женщин Челябинской области выстраивает свою деятельность в направлении расширения информационного поля и максимальной информированности населения области и, прежде всего женского населения об их деятельности.

1. Женщин больше, чем мужчин.

В общей численности постоянного населения Челябинской области на момент Всероссийской переписи населения 2002 года женщин было большинство – 53,7 процента.

Переписи населения длительное время фиксируют (не исключение и перепись 2002 года) значительное **превышение численности женщин над численностью мужчин**. По итогам переписи 2002 года оно характерно как для населения России (разница почти 10 млн. человек в пользу женщин), так и для Челябинской области (разница в 270 тысяч человек).

В Челябинской области на 1000 мужчин по переписи 2002 года приходится 1162 женщины. В целом **по России** этот показатель равен 1147, **в Уральском федеральном округе** – 1134.

В городских поселениях Челябинской области мужчин проживает 1356,8 тыс. (46% всех горожан), женщин – 1590,9 тыс. (54%); в сельской местности соответственно 309,8 тыс. (47,3%) и 345,8 (52,7%).

Диспропорция соотношения полов настолько впечатляет, что возникает вопрос: как давно она имеет место? Рассмотрим долговременную динамику по данному вопросу (таблица 1).

Таблица 1

*Численность мужчин и женщин
(по данным переписей населения,
в территориальных границах соответствующих лет)*

Годы	Все население, тыс. человек	в том числе:		в общей численности населения, процентов		Число женщин на 1000 мужчин, человек
		мужчины	женщины	мужчины	женщины	
17 декабря 1926	1048,8	489,8	559,0	46,7	53,3	1140
17 января 1939	1727,1	820,5	906,6	47,5	52,5	1105
15 января 1959	2979,0	1371,2	1607,8	46,0	54,0	1173
15 января 1970 ¹⁾	3281,8	1515,2	1766,6	46,2	53,8	1166
17 января 1979 ¹⁾	3430,9	1583,8	1847,1	46,2	53,8	1166
12 января 1989 ¹⁾	3617,7	1693,8	1923,9	46,8	53,2	1136
9 октября 2002 ¹⁾	3603,3	1666,6	1936,8	46,3	53,7	1162

¹⁾ постоянное население

По данным переписей населения (рис. 1) ситуация соотношения полов почти полвека не менялась, лишь в перепись 1989 года было некоторое улучшение, но к 2002 году оно сошло на нет и показатель соотношения полов почти вернулся к уровню переписей 1970 и 1979 годов.

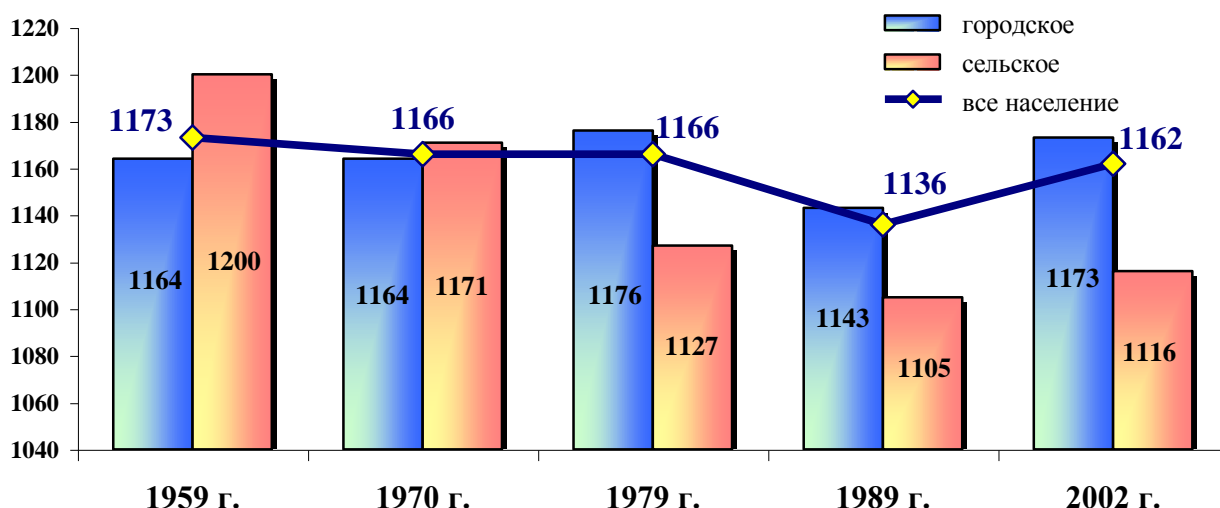


Рис. 1 Число женщин на 1000 мужчин Челябинской области (по данным переписей населения)

Для каждой возрастной группы характерно различное соотношение полов, но данные переписи констатируют, что преобладание численности женщин над численностью мужчин в Челябинской области отмечается уже с 18-летнего возраста.

Изначально, мальчики преобладают над численностью девочек и в рождениях их всегда больше. Так, по переписи 2002 года в возрасте моложе трудоспособного (до 15 лет включительно) их на 14 тысяч больше. Далее соотношение меняется: в трудоспособном возрасте (женщины - 16-54 лет и мужчины - 16-59 лет) уже наоборот больше женщин на 5 тысяч, в возрасте старше трудоспособного превышение численности женщин над численностью мужчин выросло до 280 тысяч.

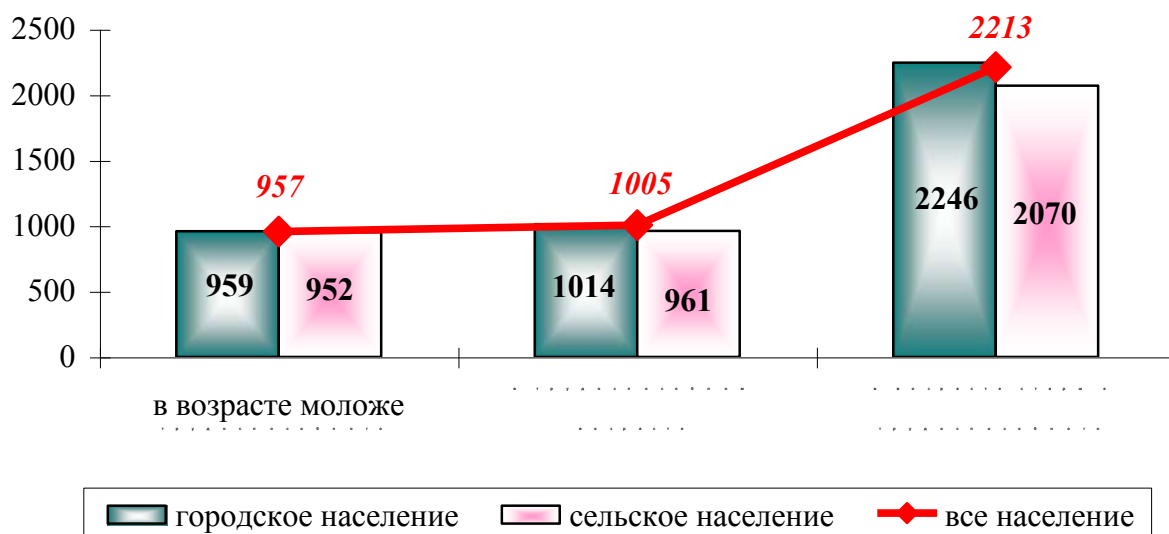


Рис. 2 Число женщин на 1000 мужчин Челябинской области по основным возрастным группам (по данным переписи 2002 года)

Возрастное соотношение полов по пятилетним группам

	на 1000 мужчин приходится женщин	в том числе:	
		в городской местности	в сельской местности
Все население	1162	1173	1116
<i>в том числе</i>			
<i>в возрасте, лет:</i>			
0-4	950	948	957
5-9	953	955	947
10-14	959	962	949
15-19	994	1001	964
20-24	1014	1011	1028
25-29	1007	1003	1032
30-34	1016	1014	1028
35-39	1044	1052	1013
40-44	1094	1119	998
45-49	1135	1169	997
50-54	1194	1222	1062
55-60	1294	1315	1190
60-64	1475	1494	1394
65-69	1612	1635	1522
70-74	1961	1999	1812
75-79	2696	2652	2926
80-84	3528	3473	3813
85 и более	4738	4592	5501

Как видно из таблицы 2, незначительное превышение численности женщин над численностью мужчин в возрастных группах от 20 до 34 лет, в последующих возрастных группах имеет тенденцию значительного роста (исключение - возраста 40-49 лет в сельской местности). В возрастных группах старше 75 лет соотношение женщин и мужчин составляет несколько раз (от 2-х до 5).

Сравним картину соотношения полов с другими регионами страны. Она аналогичная.

В целом **по стране** удельный вес мужчин и женщин в общей численности городского населения равен 46,2 и 53,8 процента, в общей численности сельского населения, соответственно: 47,6 и 52,4 процента. В **Уральском федеральном округе** ситуация похожая: в городской местности проживает 46,6 процента мужчин и 53,4 женщин, в сельской местности, соответственно: 48,1 и 51,9 процента.

Как видно на рис. 3, преобладание численности женщин над численностью мужчин – явление повсеместное, хотя удельный вес соотношений незначительно варьирует по территории страны.

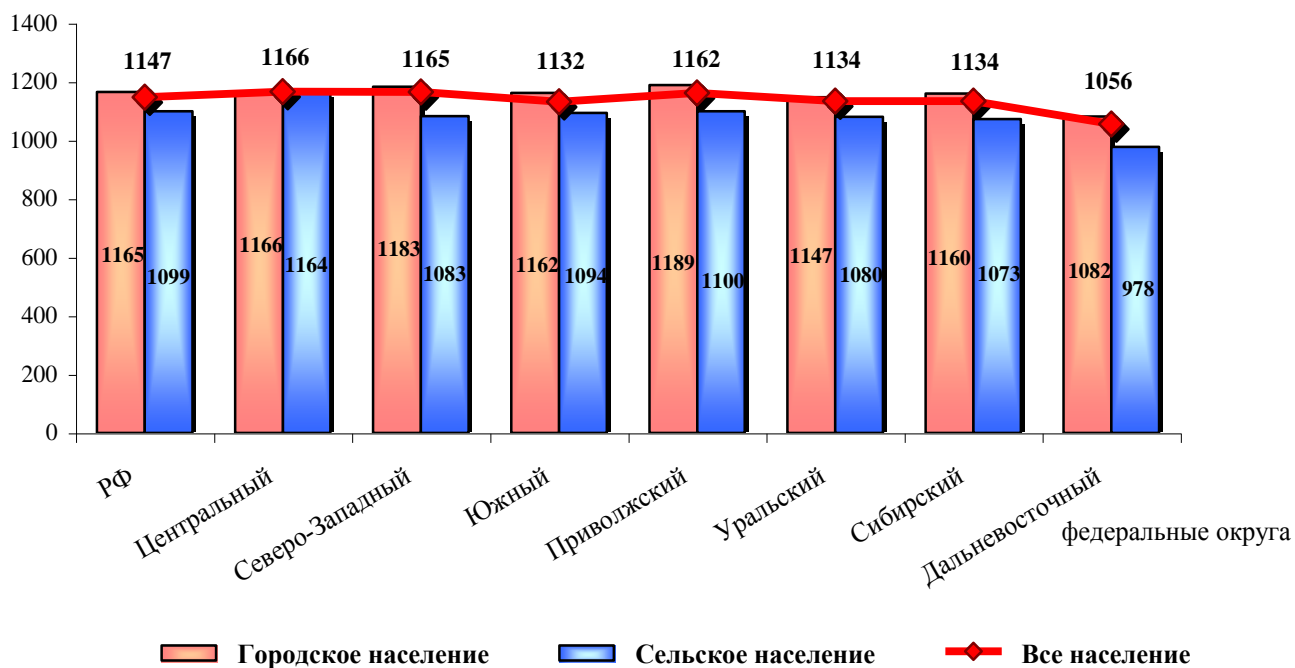


Рис. 3 Число женщин на 1000 мужчин по федеральным округам Российской Федерации

Лишь в 4 субъектах РФ мужское население превышает женское: в Камчатской области - на 7 тыс. человек, в Ямало-Ненецком автономном округе - на 3 тыс. человек, в Чукотском автономном округе - на 2 тыс. человек, в Корякском автономном округе - на 1 тыс. человек. На 1000 мужчин в этих регионах страны приходится соответственно: 963, 989, 902 и 962 женщины.

Одной из обобщающих характеристик возрастного состава населения является показатель **среднего возраста** населения.

Среди **женщин** Челябинской области средний возраст – 39,7 лет, среди **мужчин** – 33,6 лет (разница составляет 6,1 лет).

Если сравнивать изменения возрастной структуры женской части населения области с итогами предыдущей переписи (1989 года), то они благоприятны. А именно: несмотря на некоторое увеличение числа и удельного веса женщин пенсионного возраста при одновременном сокращении в возрасте моложе трудоспособного, вместе с тем, значительно **увеличилось женское население за счет трудоспособных возрастов.**

На момент переписи 2002 года **женщины** Челябинской области в **трудоспособном возрасте** составляли 1104,3 тыс. человек – это 57 процентов от их общего числа и ровно половина (50,1 процента) от всего населения в трудоспособном возрасте.

Рост этой возрастной группы (107,7 тыс. человек) объясняется, в первую очередь, вступлением в трудоспособный возраст поколения молодежи, родившийся в первой половине 80-х годов прошлого века (период самой высокой за три последних десятилетия рождаемости), а также положительным миграционным приростом в межпереписной период. Хотя на общем фоне диспропорции полов значимость положительных возрастных изменений среди женщин, - несколько блекнет.

2. Диспропорции в соотношении полов наблюдаются и в национальном составе населения.

В Челябинской области по итогам переписи населения 2002 года среди русских женщин больше на 17,8 процента, мордвы – 28,8, чувашей – 20,7, удмуртов и нагайбаков – 19,4, марийцев – 18,8, белорусов – 17,9, татар – 17,8, поляков – 17,6, украинцев – 13,5, башкир – 12,7, цыган – 10,1.

Среди евреев и казахов преобладают мужчины: у евреев – на 3,7 процента, у казахов – на 1,3 процента. В области есть национальности, среди которых превышение численности мужчин над численностью женщин составляет от более половины до нескольких раз, что связано, прежде всего, с тем, что мужское население стран СНГ приезжает работать (по методологии переписи: если они проживают на территории области более года, то учитывались в численности постоянного населения). Так, в 3,6 раз больше мужчин среди таджиков, в 2,1 раз среди грузин, в 2 раза среди узбеков. Также на 77,9 процентов численность мужчин превышает численность женщин среди азербайджанцев, на 54,5 процентов среди армян.

Изменения в национальном составе населения за межпереписной период (1989-2002гг.) произошли как среди мужчин, так и среди женщин, но среди некоторых национальностей имеются различия **в динамике** по полу.

Так, если абсолютный прирост численности русских в Челябинской области за межпереписной период составил 36,4 тыс. человек, то на мужскую часть населения приходится лишь 8,2 процента от этого увеличения (3,0 тыс. человек). В абсолютном приросте башкир (5,2 тыс. человек) на долю мужчин приходится 17,3 процента (0,9 тыс. человек), в абсолютном приросте казахов (3,0 тыс. человек) - мужчины составили 0,6 тыс. человек или 20 процентов. **Рост происходит в основном за счет женской части населения.**

Сокращение представителей некоторых национальностей также имеет половые различия, и основная доля снижения абсолютной их численности приходится на мужчин. Так, уменьшение численности украинцев на 32,6 тыс. человек произошло на 53,7 процента за счет их мужской части, уменьшение татар на 11,3 тыс. человек произошло на 61,1 процент за счет мужчин.

3. Брачное состояние: число женщин, которые считают себя замужними, превышает число женатых мужчин?!

Так было всегда, **все переписи фиксировали данное несоответствие.**

Выявить этот факт можно только по итогам переписи, потому, что в текущей демографической статистике приходится опираться на данные о юридическом расторжении или заключении брака, поэтому исключаются подобные расхождения.

На момент переписи 2002 года в Челябинской области насчитывалось около 860 супружеских пар. Число женщин, которые считают себя замужними, превышает число мужчин, которые считают себя женатыми, на 5 тысяч.

Из каждой 1000 женщин в возрасте 16 лет и старше - 531 состоит в браке.


В сравнении с мужской частью населения области женщины реже состоят в браке: удельный вес женатых мужчин в возрасте 16 лет и старше 64,1 процента против 53,1 процента замужних женщин. Среди многих причин данной ситуации, основной является всё также: превышение женщин над численностью мужчин.

В то же время, **среди молодежи** (16-29 лет) лишь 29,8% мужчин женятся (состоят в браке), у девушек этот уровень (число замужних) выше и составляет 40,2%.

Впервые по переписи получены сведения о состоянии в незарегистрированном браке: 5,8 процента женщин Челябинской области старше 16 лет не зарегистрировали свой союз, т.е. живут в так называемом, гражданском браке.

Регистрация брака – это акт государственного признания создания семьи. Несмотря на то, что среди женщин гражданские браки явление менее распространённое, чем среди мужчин (7,1 процента), современные женщины, и особенно молодые, всё чаще отказываются от традиционных форм брака, в частности от его официальной регистрации, и всё чаще предпочитают гражданский брак как форму, альтернативному зарегистрированному браку. Незарегистрированные браки становятся одним из основных элементов нынешней российской модели формирования семьи.

Мужчины



Женщины




Рис. 4 Брачная структура населения Челябинской области (на 1000 человек соответствующего пола в возрасте 16 лет и более, человек)

За межпереписной период произошло значительное увеличение числа лиц в возрасте 16 лет и старше, которые никогда не состояли в браке (на каждую тысячу человек увеличение 52 человека, в том числе мужчин – на 55 человек, женщин – на 49 человек). Соответственно, сократилось число состоящих в браке (на каждую тысячу человек сокращение на 82 человека, в том числе мужчин – 85 человек, женщин – 79 человек).

Это свидетельствует о том, что закономерностью нашего времени также становится вступление в брак в более позднем возрасте, но для женщин это характерно в меньшей степени, чем для мужчин. Мы имеем дело с осознанным поведением молодежи, направленным на более позднее формирование семьи. Ответственность за последствия, которые возникают в результате взаимоотношения полов, несомненно, повышается среди молодых людей.

Никогда не состояло в браке **мужчин до 30 лет** – 67,4%; **женщин до 30 лет** – 54,1%.

Нельзя не заметить ярко выраженные половозрастные различия брачного состояния для людей **пенсионных возрастов**, которые связаны, прежде всего, со значительным превышением продолжительности жизни женщин над мужчинами.

Среди населения пенсионного возраста (женщины 55 лет и старше, мужчины 60 лет и старше): 78,6% мужчин состоят в браке и 15,4% являются вдовцами. Удельный вес **вдов** пенсионного возраста (47,1%) превышает долю женщин этого возраста, состоящих в браке (40,3%).

Перепись зафиксировала **возрастающее количество разводов**, что можно связать как со многими социальными и бытовыми проблемами, также и с растущими требованиями к брачно-семейным отношениям.

За межпереписной период (1989-2002гг.) в расчете на тысячу населения в возрасте 16 лет и старше количество разводов увеличилось на 22 случая, в том числе среди мужчин – на 19, среди женщин – на 25.

Инициаторами разводов чаще всего являются женщины, об этом свидетельствуют цифры: из общего числа женщин в возрасте 16 лет старше разведены 11,4%, среди мужчин – лишь 7,5%. Немало важным обстоятельством является то, что женщина в современном обществе становится все более независимой (во всех отношениях, в том числе и материальном).

Среди молодежи (население в возрасте 16-29 лет) эта диспропорция более существенная: разведенных молодых женщин по данным переписи 2002 года – 5%, в то время как разведенных молодых мужчин только 2,5%.

Причины устойчивости брака многочисленны и разнообразны. Стабильность брака зависит от многих обстоятельств и, прежде всего, - от изменения положения женщины в обществе и семье, приобретения ими экономической независимости, роста образовательного уровня. Поэтому, рост числа разводов, кроме всего прочего, это ещё и следствие растущих требований женщин к брачно-семейным отношениям.

4. Российская семья перестала обеспечивать расширенное воспроизводство населения. Но это случилось не сегодня...

В начале 60-х годов в Челябинской области рождалось более 70 тысяч младенцев. Спустя сорок лет (в год проведения последней переписи – 2002-й) – в два раза меньше.

Неблагополучие в процессах естественного воспроизводства населения области назревало давно. Так, коэффициент рождаемости (число родившихся на 1000 человек населения) с 24,1 в 1960 году снизился до 16,2 в 1980 году. Тогда в детородном возрасте находилось малочисленное поколение женщин военных лет рождения.

Повсеместно в России, в том числе и в Челябинской области, в 1983-1987 годах произошел кратковременный всплеск рождаемости благодаря тем мерам помощи семьям с детьми, и, прежде всего, частично оплачиваемого отпуска для матерей по уходу за ребенком в возрасте до 1,5 лет, которые вводились в стране с 1981 года.

Коэффициент рождаемости в 1983 году был 18,0, в 1987 – 17,5. Затем до конца 90-х годов продолжался спад рождаемости, и в 2000 году она оказалась особенно низкой: 8,8 младенцев в расчете на 1000 населения.

Очевидно то, что за последнее время на демографическом развитии, в том числе и на рождаемости, в большей мере сказалось резкое ухудшение социально-экономических условий, снижение уровня и качества жизни людей в 90-х годах. Это вынуждало молодые семьи тщательно планировать размер семьи и время рождения детей.

Кроме имеющихся трудностей, меняются стиль и образ жизни молодого поколения. Если раньше двухдетная модель семьи превалировала над однодетной, то сейчас репродуктивные планы молодых семей ориентированы на одного, реже двух детей.

С 2001 года наблюдается небольшой, рост показателя рождаемости. Вместе с тем, темпы роста рождаемости не являются обнадеживающими, так как они убывающие, т.е. рост последующего года к предыдущему всё меньше.

В перепись 2002 года впервые получены данные о рождаемости в разрезе субъектов, в предыдущую перепись эти сведения имелись лишь в целом по стране.

Полученные данные переписи 2002 года подтверждают и то, что давно не обеспечивается расширенное воспроизводство населения, и то, что наблюдается дальнейшее сокращение рождаемости в последнее десятилетие.

По итогам переписи получено **среднее число рожденных детей одной женщиной за свою жизнь**. Этот показатель – аналог суммарного коэффициента рождаемости, показывающего, сколько бы детей в среднем родила одна женщина на протяжении всего репродуктивного периода (15-49 лет), при сохранении в каждом возрасте уровня рождаемости того года, для которого вычислен показатель. Показатель среднего числа рожденных детей одной женщиной ценен тем, что отражает не расчетную, а фактическую величину. Кроме того, он находится за рамками репродуктивного возраста, что позволяет проследить рождаемость в различных поколениях и в длительных по времени отрезках времени.

По итогам опроса в перепись 2002 года 1630 тыс. женщин Челябинской области родили 2456 тыс. детей. Среднее число рожденных детей (в расчете на 1000 женщин) составило – 1507, в том числе в городской местности – 1402, в сельской местности – 2016. Это значит, что в **среднем одной женщиной** в Челябинской области **рождено** за всю жизнь **1,5 ребенка**, при необходимых 2,15 для простого воспроизводства.

Между городскими и сельскими женщинами значительные различия в числе рожденных детей. Но даже в сельской местности уже не обеспечивается простое воспроизводство и число рожденных детей у женщин, проживающих на селе, также монотонно снижается от поколения к поколению.

Аналогичный показатель в целом **по России** – 1513 детей, на 1000 женщин, проживающих в городской местности, рождено 1350 детей, в сельской местности – 1993. Как видим, в Челябинской области число рожденных детей одной женщиной за свою жизнь, чуть ниже общероссийского уровня.

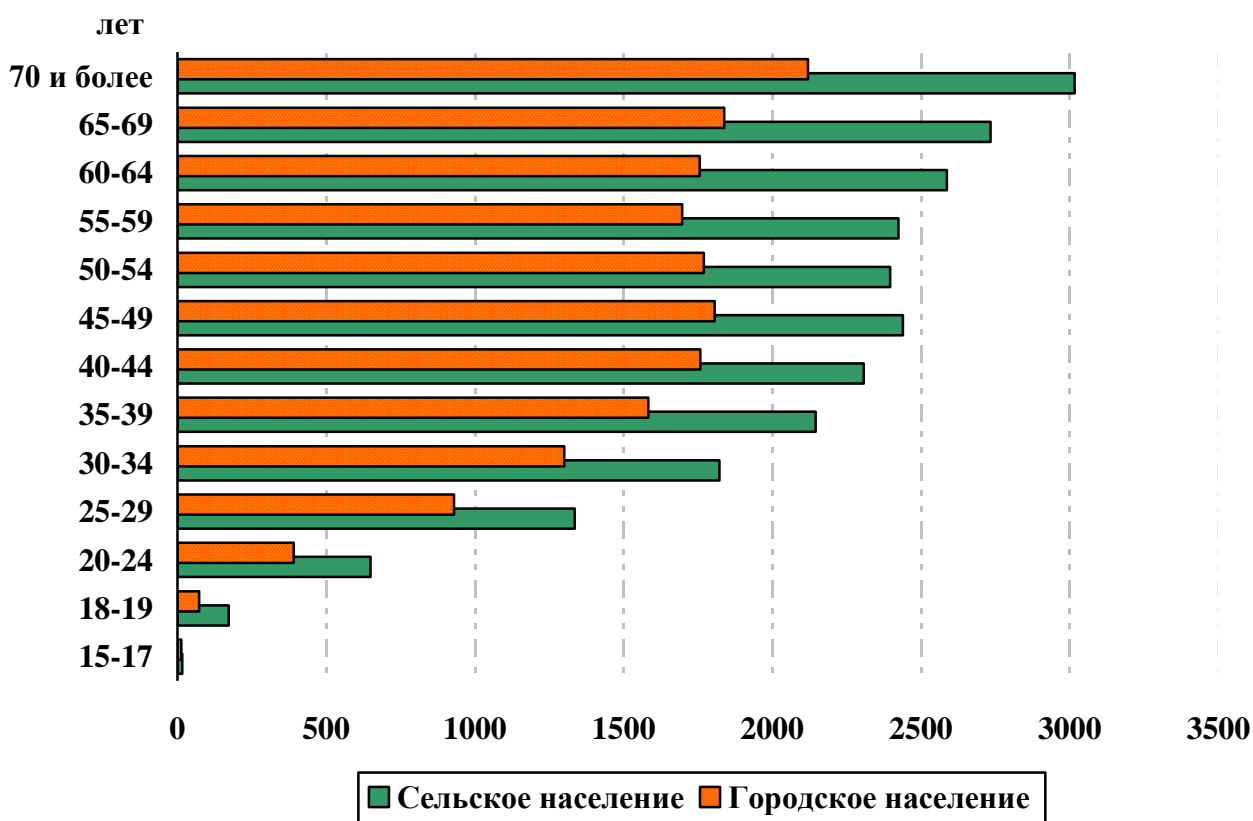


Рис. 5 Среднее число рожденных детей на 1000 женщин соответствующих поколений, по Челябинской области по данным переписи населения 2002 года

Наблюдается тенденция: чем старше возрастная группа женщин, тем выше показатель среднего количества рожденных детей. Прежде всего, это связано с тем, что уже несколько десятилетий наблюдается резкое снижение рождаемости, как в стране, так и в области.

Наибольшее среднее число рожденных детей (на 1000 женщин) приходится на возрастную группу 70 лет и старше – 2283. В возрастной группе 65-69 лет этот показатель – 2007, в возрасте 60-64 лет – 1903.

Совершенно очевидно, что женщинами в возрасте 50 лет и старше рождено более половины всех детей (1307,3 тыс. из 2456,0 тыс. - 53,2 процента), среднее число рожденных ими детей составляет 2024 в расчете на тысячу женщин.

Среди женщин **фертильного (детородного возраста - 15-49 лет)** этот показатель равен лишь 1167 детей. Среди женщин в возрасте 18-29 лет рождено в расчете на 1000 женщин в 2,6 раза меньше, чем в среднем по области, а именно 582 ребенка при областном показателе - 1507.

Очередность рождения свидетельствует о том, что большинство женщин Челябинской области за свою жизнь родило одного либо двух детей.

Одного ребенка за свою жизнь **родили** 456,9 тыс. женщин (28,0 процентов).

Двух детей родили 582,6 тыс. женщин (35,7 процентов женщин, ответивших на данный вопрос).

Число женщин с числом рожденных за свою жизнь **3-х и более детей** составляет лишь 14 процентов от общего числа женщин, ответивших на вопрос (228,2 тыс. из 1630 тыс.), в том числе в городской местности – 10,7 процентов, в сельской местности – 29,8 процентов.

Количество женщин в возрасте 15 лет и старше **не рожавших детей** составило 362,3 тыс. (в том числе девушки в возрасте 15-17 лет – 93,9 тыс. человек), что составляет 22,2 процента от общего числа женщин, ответивших на вопрос о числе рожденных детей.

Социальные характеристики оказывают влияние на показатели рождаемости.

Из общего количества женщин, указавших число рожденных детей, 52,4 процента **состоят в браке**. Показатели рождаемости среди состоящих в браке выше, чем среди **всех** женщин в возрасте 15 лет и старше, ответивших на вопрос о числе рожденных детей: в целом по области выше на 16,2 процентных пункта, в городской местности на - 17,0, в сельской местности - на 10,6.

853,6 тыс. женщин, состоящих в браке, родили 1494,7 тыс. детей. На каждую 1000 женщин, состоящих в браке, приходится 1751 рожденных детей, в том числе в городской местности 1640 и 2230 – в сельской. В среднем по России этот показатель составляет 1760, в том числе в городской местности – 1592, в сельской местности- 2208.

Показатели рождаемости женщин, **состоящих в браке**, проживающих в городской местности значительно отличаются от показателей рождаемости женщин, состоящих в браке, проживающих в сельской местности. **Разница** среднего числа рожденных детей на 1000 женщин **составляет 590 детей**, в пользу сельских женщин.

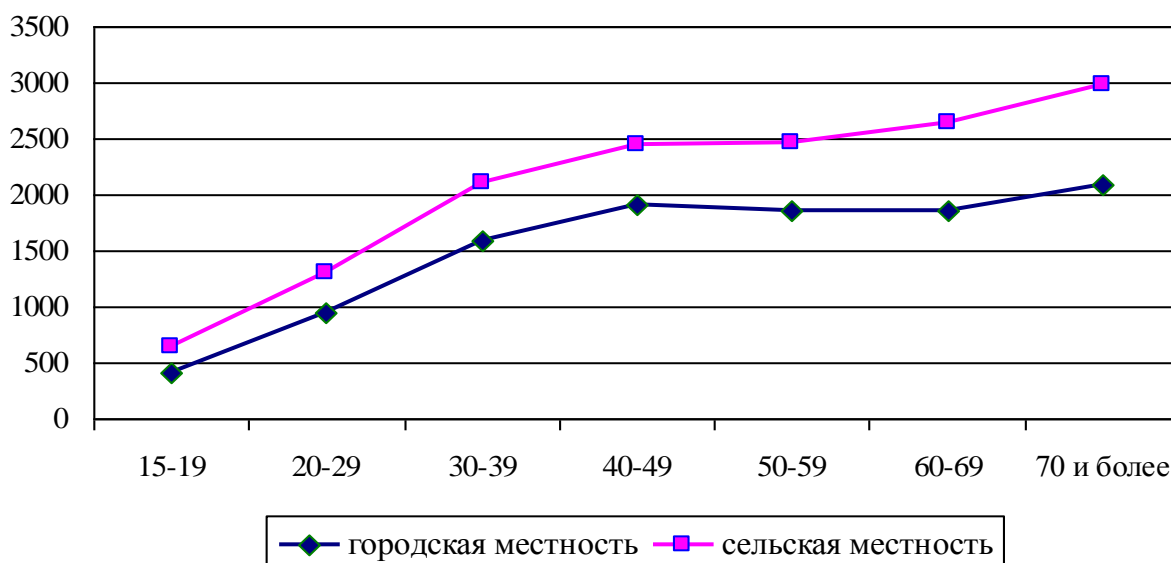


Рис. 6 Среднее число рожденных детей на 1000 женщин, состоящих в браке в Челябинской области

Работающие женщины рожают реже, об этом свидетельствуют итоги опроса по переписи. **Рождаемость среди работающих женщин ниже** (1433 детей в расчете на 1000 женщин, занятых в экономике), чем в расчете на 1000 **всех** женщин в возрасте 15 лет и старше - 1507.

Удельный вес детей, рожденных женщинами, **занятыми в экономике**, составляет от общего числа рождений 45,7 процента, в том числе в городе – 49,1 процента, в селе – 34,3 процента.

Попытаемся проследить **взаимосвязь с уровнем образования** рожавших женщин. Наибольший относительный показатель рождаемости приходится на матерей, уровень образования которых, наиболее низкий. Так, в расчете на 1000 женщин, не имеющих начального образования, рождено 2829 детей, имеющих начальное общее – 2356, основное общее образование – 1449 детей. Показатель высокого уровня рождаемости среди женщин, имеющих указанные уровни образования, сформировался преимущественно за счет самых старших возрастных групп (55 лет и старше). Хороший уровень рождаемости (более 2000 детей в расчете на 1000 женщин) среди старших возрастов оказывает корректирующее влияние (на улучшение показателя) для всех уровней образования.

Анализ подтверждает обратную зависимость уровня образования и уровня рождаемости (чем выше уровень образования, тем ниже уровень рождаемости). Так, эта тенденция характерна среди молодежи (в возрасте 16-29 лет) и сохраняется в возрастном интервале 30-49 лет, т.е. среди женщин, родивших преобладающее число детей (62,9 процента всех рожденных приходится на эту возрастную группу).

Рождаемость имеет и национальные особенности.

Из представительниц четырех наиболее многочисленных национальностей, проживающих на территории Челябинской области, наибольший уровень рождаемости по итогам переписи 2002 года наблюдается среди **женщин – башкирок**, причем, по всем, без исключения, возрастным интервалам. Каждая женщина старшего поколения (70 лет и более) башкирской национальности родила за свою жизнь 3,8 ребенка – это максимальный показатель.

Среди **русских женщин** среднее число рожденных детей, наименьшее (1451 детей в расчете на 1000 женщин) в сравнении с показателями других преобладающих на территории области национальностей: на 340 детей в расчете на 1000 женщин рождено больше **женщинами-украинками**; на 221 детей больше – **женщинами-татарками**.

Для представительниц всех четырех национальностей сохраняется обратная зависимость возраста и количества рожденных детей, что вполне логично. Логично потому, что женщины старших возрастов рожали большее количество детей, чем женщины нынешнего поколения, находящиеся в детородном возрасте. Кроме того, они родили большее число детей ещё и в силу своего возраста.

После того, как у женщин появилась возможность получать высшее образование, ожидать, что у них будет такое же количество детей, как у их прабабушек, конечно, наивно.

Совершенно обоснованно в последние десятилетия идёт речь о демографическом кризисе в нашей стране. Причины его понятны: низкий уровень рождаемости, высокая смертность, миграционная убыль населения. Если на ситуацию срочно не повлиять, то, учитывая то, что в ближайшее десятилетие в репродуктивный возраст вступят девушки рождения конца 80-х и начала 90-х годов, когда рождаемость снизилась до критического минимума, - следует ожидать только катастрофического усугубления процесса.

Прогнозы ученых-демографов высшим эшелонам власти, вероятнее всего, были известны всегда, но масштабные государственные меры поддержки рождаемости предлагаются впервые. Они озвучены в Послании Президента РФ Федеральному собранию РФ. Как выразился Президент, ничто «не решит наших демографических проблем, если мы не создадим надлежащие условия и стимулы для роста рождаемости».

Предложена «программа стимулирования рождаемости, а именно: меры поддержки молодых семей, поддержки женщин, принимающих решение родить и поднять на ноги ребенка».

Меры и, прежде всего, финансовые, заложенные в эту программу, несмотря на то, что они лишь отчасти решат проблемы каждой отдельной семьи с детьми, являются исключительными по значимости и встречены населением с большими надеждами и воодушевлением.

Вероятнее всего, «президентские» меры могут дать только временный эффект. Их «временность» доказывает опыт европейских стран (Венгрия, Швеция и др.). Но этот, ожидаемый эффект, пусть даже временный, необходим нашей стране в ближайшее десятилетие и, скорее всего он просчитан и обоснован.

5. Образовательный уровень женского населения неуклонно повышается и более быстрыми темпами, чем у мужчин.

Перепись 2002 года подтвердила положительную динамику образовательного уровня населения Челябинской области.

На общем фоне повышения темпы роста образовательного уровня женщин, проживающих в Челябинской области, в возрасте 15 лет и старше в межпереписной период (1989-2002гг.) были значительно выше, чем у мужчин в аналогичном возрасте.

Число женщин, имеющих образование основное общее и выше, по сравнению с итогами предыдущей переписи возросло на 28,2 процента, в то время как мужчин – только на 18,9 процента.

Относительный показатель (в расчете на 1000 человек соответствующего пола в возрасте 15 лет и старше) сохраняет также аналогичный разрыв темпов роста. Среди женщин из каждой тысячи имеют образование основное общее и выше 895 человек (рост к 1989 г. – 17,1 процента), среди мужчин – 933 человека, но рост к 1989 году – лишь 9,8 процента.

Таблица 3

	Мужчины				Женщины			
	тыс. человек		на 1000 человек		тыс. человек		на 1000 человек	
	1989	2002	1989	2002	1989	2002	1989	2002
Все население в возрасте 15 лет и более, имеющее образование основное общее и выше	1069,9	1271,8	850	933	1149,2	1473,4	764	895
в том числе имеют:								
<i>профессиональное образование</i>								
- высшее (включая послевузовское образование)	116,2	182,6	92	134	131,5	229,7	87	140
- неполное высшее	18,4	36,8	15	27	19,3	44,5	13	27
- среднее	208,4	369,7	165	271	322,6	510,4	215	310
- начальное	299,3	268,3	238	197	195,4	214,7	130	130
<i>общее образование</i>								
- среднее (полное)	215,7	221,6	172	163	218,3	246,2	145	150
- основное	211,9	192,8	168	141	262,1	227,9	174	138

Примечательно то, что **впервые** перепись населения зафиксировала **превышение доли женщин, имеющих высшее профессиональное образование, по сравнению с мужчинами**. 140 женщин из каждой тысячи в возрасте 15 лет и старше имеют высшее образование, среди мужского населения этот показатель равен – 134.

Среди молодежи (16-29 лет) разрыв уровней образования мужской и женской части населения еще более значительный: девушки и молодые женщины имеют более высокий уровень образования, чем юноши и молодые мужчины.

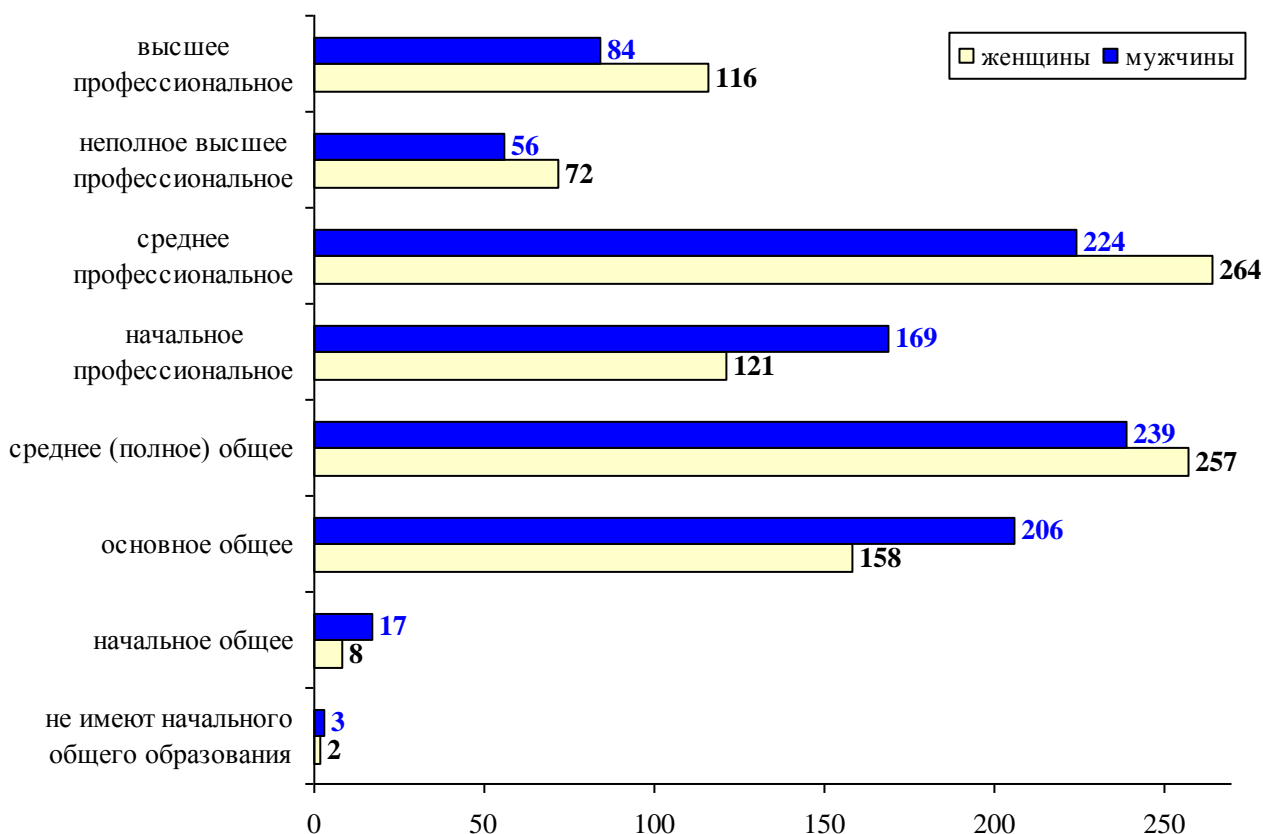


Рис. 7 Уровень образования молодежи (16-29 лет) Челябинской области по итогам переписи населения 2002 года

Среди **занятой** в экономике **молодежи** из каждой 1000 представительниц женского пола 260 имеют высшее и неполное высшее образование и только 180 из 1000 молодых мужчин имеют этот уровень образования.

Существуют различия образовательного уровня городских и сельских женщин. Так, среди горожанок каждая 184 из 1000 в возрасте 15 лет и старше получает сейчас (имеет неполное высшее) либо уже имеет высшее профессиональное или даже послевузовское образование. Среди сельских жительниц только 80 женщин из 1000 имеет аналогичный уровень образования.

В городе больше, чем в селе в расчете на 1000 женщин в возрасте 15 лет и старше приходится лиц со средним профессиональным образованием (322 против 253) и общим средним (полным) (152 против 138).

Соответственно, женщин, имеющих более низкие уровни образования (начальное профессиональное, основное общее, начальное общее) в расчете на 1000 в городской местности меньше по сравнению с сельской.

Неграмотных женщин среди общего числа сельских жительниц 1,7 процента, среди горожанок – лишь 0,5 процента. В основном, это женщины старше 60 лет, как в городской, так и в сельской местности.

Перемены в возрастном составе населения, когда на смену старшего поколения с низким уровнем образования приходит поколение с достаточно высоким его уровнем, казалось бы, должны повлечь уменьшение числа неграмотных женщин и женщин, имеющих низкие уровни образования. Тем более что среди многочисленной молодежи, родившейся в первой половине 80-х годов, большая часть продолжает обучение, так как это вызвано требованиями конкурентоспособности на рынке труда, а также изменениями качества и условий жизни.

Уменьшение общего числа неграмотного населения, в том числе женщин, действительно наблюдается, но вместе с тем, тревожным остается тот факт, что увеличивается число молодых людей, в том числе и женщин, в возрасте 16-29 лет, которые имеют только начальное общее образование. В Челябинской области на момент переписи таких молодых женщин насчитывалось 3,3 тыс. человек и за межпереписной период (1989 - 2002гг.) рост составил 1,9 раза. Восемь человек из каждой 1000 молодых женщин в городской местности и 25 в сельской имеют лишь начальное образование либо не имеют даже этого уровня.

Вместе с тем образовательный уровень женской части населения Челябинской области достаточно высок: 1473,4 тыс. женщин в возрасте 15 лет и старше, имеют образование основное общее и выше, что составляет 89,5 процента от общего числа женщин в этом возрастном интервале. Удельный вес мог бы быть и выше, но на его величину оказывает влияние уровень образования старших возрастов. А именно: женщины старше 60 лет имеют уровень образования основное общее и выше лишь в 646 случаях из 1000, в то время как, во всех остальных возрастных группах этот уровень образования варьирует от 952 до 987 случаев.

Это позволяет, несмотря на уже имеющуюся хорошую динамику повышения образовательного уровня **женской части населения** Челябинской области, утверждать, что в дальнейшем тенденции роста сохранятся.

6. Является ли достаточно высокая «образованность» женщин основой для повышения экономической активности, уровня занятости?

И да, и нет.

В современном обществе профессиональное образование является необходимостью, которая связана с конкурентоспособностью на рынке труда, а также с изменениями качества и условий жизни. Для того чтобы соответствовать требованиям времени, необходимо непрерывно повышать свой образовательный уровень. Век высоких технологий требует как высокого уровня знаний, так и постоянного их обновления.

Большинство работодателей предъявляют высокие требования к персоналу. Крылатая фраза «образование ещё никому не мешало», как нельзя точно, отража-

ет реальность настоящего времени. Поэтому, молодые девушки и женщины, в большинстве своём, стремятся получить высшее образование, а зачастую и не одно. Возможностей для этого в нашем регионе достаточно, так как в крупных городах области сосредоточены 25 высших и 76 средних специальных учебных заведения, многие из которых по качеству образования, полученного выпускниками, - не уступает ведущим образовательным учреждениям страны.

Вместе с тем, высшие и средние специальные учебные заведения в настоящее время, занимаясь подготовкой специалистов, не преследуют цели их дальнейшего трудоустройства (распределение выпускников давно отменено). Если даже какие-то попытки с их стороны и предпринимаются, то носят они, зачастую, формальный характер.

К тому же, массовое стремление к получению высшего образования приводит к перекосам на рынке труда, когда спрос на рабочую силу не соответствует ее предложению как по характеру труда с точки зрения квалификационных потребностей, так и по конкретным специальностям. Наличие высокого уровня образования само по себе в современных условиях экономики не может приводить к занятию более высоких статусных позиций, поэтому появляются расхождения между уровнем образования и профессиональной подготовкой значительной части населения, и особенно молодежи (в том числе женщин), и их социально-экономического положения (занятости, трудоустройства и др.).

Кроме того, имеет место факт, что «образованность» мужчин более востребована, чем женская. Вследствие чего, мужская часть населения, при более низком уровне образования имеет гораздо более высокий уровень занятости.

Среди сравнительных характеристик **полов** вопросы **занятости и его экономической активности** являются определяющими и наиболее весомыми.

По итогам переписи 2002 года **уровень экономической активности** среди **женского населения** Челябинской области в возрасте 15-64 лет составляет 65,3 процента, что ниже на 9,6 процентных пункта, чем среди мужской части населения этого возрастного интервала (74,9 процента). Соответственно, **удельный вес занятых в экономике женщин** (58,6 процента) ниже по сравнению с мужчинами (67,7 процента).

Трудно объяснить, но факт то, что перепись 2002 года зафиксировала меньший среди женщин (6,6 процента), чем среди мужчин (7,2 процента) общий уровень безработицы. Факт исключительной важности, так как принято считать, что в 90-е годы степень дискриминации женщин характеризовалась их более высоким уровнем безработицы в сравнении с мужчинами. Судя по итогам переписи 2002 года ситуация изменилась.

Вместе с тем, тенденция доминирования женщин в численности безработных наблюдается не только по официальным данным Управления федеральной государственной службы занятости населения Челябинской области, но и подтверждена итогами переписи населения 2002 года:

- по информации службы занятости женщины на конец 2005 года составляли большинство (68 процентов) среди граждан, получивших статус безработного;

- по итогам переписи населения в общей численности безработных - женщин 51,2 процента, а среди лиц, получающих пособие по безработице, еще больше - 62,3 процента.

Кроме того, в Челябинской области имеет место тенденция сокращения количества женских рабочих мест. Такой информации по переписи 2002 года нет, но по данным, опубликованным в докладе «О санитарно-эпидемиологическом благополучии населения и защите прав потребителей в Челябинской области в 2005 году», подготовленного Территориальным управлением Федеральной службы по надзору в сфере защиты прав потребителей и благополучия человека по Челябинской области, число женских рабочих мест сократилось за последний год - на 8500. Это «связано с ликвидацией объектов, передачей части объектов для контроля в другие отделы, на которых большую часть работающих составляют женщины».

Без специальных программ с женской безработицей не справиться, хотя и они не могут решить проблему полностью. Челябинская областная служба занятости населения осуществляет деятельность по повышению конкурентоспособности безработных женщин на рынке труда в соответствии с Концепцией и целевой Программой содействия занятости женщин.

Одним из направлений в работе с безработными женщинами по повышению их конкурентоспособности остаётся обучение профессиям, актуальным на рынке труда, в том числе под самозанятость. При этом используются передовые технологии, различные формы обучения, в том числе дистанционные.

Одним из эффективных путей развития женской занятости является содействие женской предпринимательской инициативе.

Для решения временной занятости и улучшения материального положения женщинам предлагается принять участие в оплачиваемых общественных работах. Формы их столь многообразны, что в них участвуют женщины всех возрастов и образовательного уровня.

Хорошо себя зарекомендовала форма трудоустройства по программе «временное трудоустройство безработных граждан, испытывающих трудности в поиске работы».

Эти программы активной политики занятости женщин, реализованные службами занятости населения на территории области, помогли трудоустроить почти 90 тыс. женщин.

По итогам переписи населения 2002 года **среди экономически неактивной части населения** Челябинской области в возрасте 15-64 лет (746,2 тыс. человек) **женщины составляют большинство** (61,3 процента), соответственно, мужчин лишь 38,7 процента.

Из общей численности женщин в возрасте 15-64 лет, проживающих в частных домохозяйствах (1328,3 тыс. чел.), - 34,5 процента экономически пассивны. Из них 13,8 процентных пункта приходится на **экономически неактивных пенсионеров**. Среди мужчин аналогичного возраста (1162,8 тыс. человек) эти цифры, соответственно: 24,8 процента и 9,0 процентных пункта.

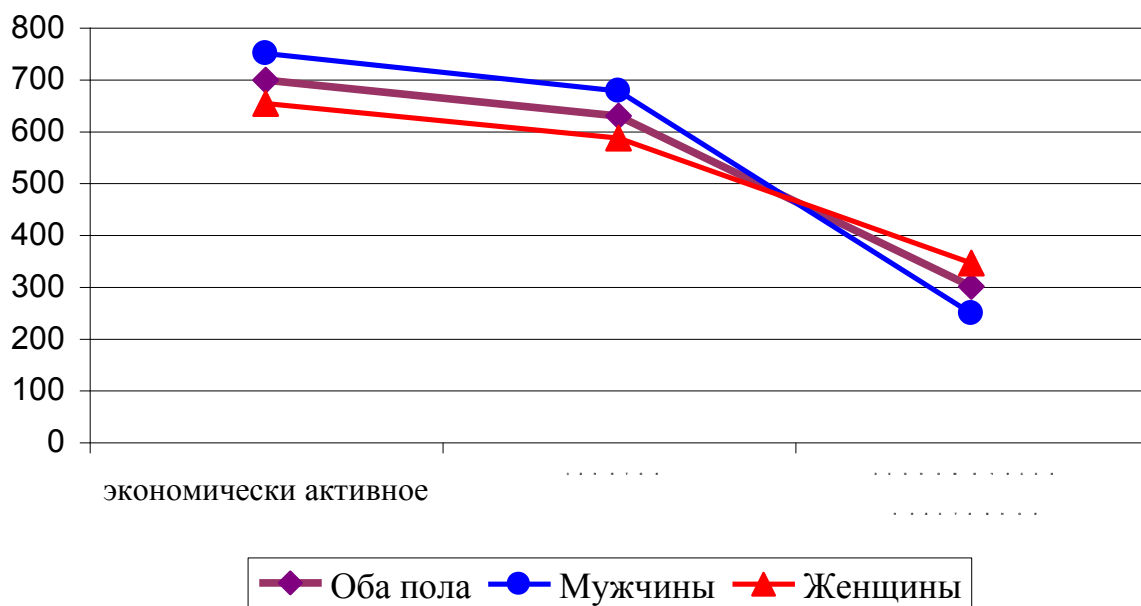


Рис.8 Экономическая активность мужчин и женщин проживающих в частных домохозяйствах в расчете на 1000 населения в возрасте 15-64 лет

Значительный разрыв между женской и мужской частью населения наблюдается среди **работающих в личном подсобном хозяйстве** и, не проявляющих экономической активности. Удельный вес женщин, работающих в личном подсобном хозяйстве и по этой причине являющихся экономически неактивными в 3,6 раза больше, чем у мужчин (6,2 процента от численности экономически неактивных женщин против 1,7 процента у мужчин).

Взаимосвязь образовательного уровня женщин с их экономической активностью, к сожалению, на сегодняшний момент, можно проследить только **по общероссийским цифрам**:

- так, наибольшей экономической активностью обладают женщины, имеющие высшее профессиональное и послевузовское образование. Соответственно, среди женщин, имеющих эти уровни образования, наиболее низкая безработица (4,3 процента);

- оправдана высокая доля экономически неактивной части (41,1 процента) среди женщин, имеющих неполное высшее образование, т.к. основной задачей для них является окончание учебных заведений и получение высшего образования;

- обращает на себя внимание уровень безработицы среди женщин, имеющих начальное профессиональное и общее среднее образование (соответственно, 8,9 и 9,4 процента), что свидетельствует о проблемах в трудоустройстве данной категории населения;

- низкая экономическая активность женщин, имеющих лишь основное общее, начальное общее и не имеющих даже начального образования (23,6 процента), закономерна, т.к. значительная часть женщин, имеющая указанные уровни образования, является пенсионерами.

Впервые данные переписи населения (2002 года) позволили классифицировать население, в том числе и женское, **по статусу занятости** (или по положению

в занятии). Такая классификация является одной из ключевых характеристик, определяющих социальную картину общества, переживающего серьезные преобразования, направленные на его рыночное реформирование. При предыдущих переписях фиксировалось распределение населения по общественным группам (рабочие, служащие, колхозники и лица, занятые индивидуальной трудовой деятельностью). Эти группы рассматривались как социально однородные, что включало как внутреннюю, так и внешнюю дифференциацию.

По положению в занятии выделяются две основные категории: работающие по найму, которые в свою очередь делятся на работодателей (то есть лиц, привлекающих наемных работников) и тех, кто работает без привлечения наемных работников (включая самостоятельно занятых, членов производственных кооперативов и помогающих на семейном предприятии).

Из общего числа **занятых в экономике женщин** Челябинской области в возрасте 15 лет и более абсолютное большинство – 756,8 тыс. человек, или 95,9 процента – являются **работающими по найму**. Сама по себе эта группа крайне неоднородна и поляризована: здесь и высокооплачиваемое население, занятое в крупных частных компаниях, и низкооплачиваемые работники бюджетной сферы.

Значительный интерес представляет категория предпринимателей, как новое (для нашей страны) социальное явление. Численность **женщин - предпринимателей**, по данным переписи населения, составила 32,2 тыс. человек (чуть больше 4 процентов занятых женщин). От общего числа всех предпринимателей Челябинской области, женщины – предприниматели составляют довольно высокий удельный вес - 41,9 процента. Эта группа так же, как и наемные работники, отличается высокой дифференциацией по уровню жизни (условиям жизни, материальной обеспеченности).

Более 9 тыс. человек из числа женщин-предпринимателей являются частными работодателями, которые для осуществления деятельности своих предприятий, фирм, компаний привлекают наемных работников, обеспечивая их занятость. Основная часть женщин-предпринимателей – свыше 20 тыс. человек (63,2 процента), по сути, занимается индивидуальной трудовой деятельностью, и работает без привлечения наемных работников.

7. Гендерное неравенство, кроме всего прочего, выражается в разделении сфер занятости и профессий (занятий) на «женские» и «мужские»...

Поскольку Челябинская область является высокоразвитым индустриальным регионом, достаточно высок удельный вес **женщин, занятых в промышленности** и, в частности, на обрабатывающих производствах (23,3 процента от общего числа женщин в возрасте 15-64 лет, занятых в экономике). Их средний возраст составил 40,8 лет. Из них 5,3 процента работают на металлургических производствах, 4,5 процента на предприятиях, выпускающих машины и оборудование, 1,7 процента, выпускающих автомобили и прицепы. Доля занятых в других обрабатывающих промышленных производствах составляет от 0,7 процента и меньше. Количество этих производств большое, а специализация самая разная.

Если сравнивать «женскую» занятость на предприятиях **обрабатывающей промышленности** с мужской, то женщин-работниц значительно больше на предприятиях текстильной промышленности, предприятиях по обработке и выделке кожи, по производству обуви, производству резины и пластика и др.

Незначительное превышение работников женского пола наблюдалось на промышленных предприятиях по переработке мяса, молока, в издательствах и на полиграфических предприятиях и др.

Наличие большого количества полезных ископаемых на Южном Урале обеспечивает занятость более 7 тыс. женщин на предприятиях **добывающей промышленности**. В частности, на предприятиях, специализирующихся на добыче каменного угля работают 2,3 тыс. женщин, что лишь в 3,1 раза меньше, чем мужчин. Другое дело, что женщины заняты, в основном, на обслуживании, а мужчины «в забое».

Занятость на промышленных производствах более, чем в каком-либо другом виде экономической деятельности, требует организации надзора за состоянием условий труда женщин. Как отмечается в докладе Территориального управления Федеральной службы по надзору в сфере защиты прав потребителей и благополучия человека по Челябинской области, «результаты паспортизации рабочих мест женщин свидетельствуют о том, что по-прежнему остаются неудовлетворительными условия труда женщин-работниц на машиностроительных предприятиях, металлургических заводах, на швейных и обувных фабриках». Из доклада следует, что «за нарушения санитарного законодательства по вопросам неудовлетворительных условий труда и трудового обеспечения для женщин за 2002-2005 годы составлено 187 протоколов о санитарном нарушении, вынесено 171 постановление о приостановке эксплуатации».

В области проводится целый комплекс мероприятий по улучшению условий женского труда. Территориальное управление Роспотребнадзора по Челябинской области систематически предъявляет требования к работодателям по приведению рабочих мест для женщин к действующим нормативам. Например, проводится реконструкция газоочистки в ЭСПЦ-6, выполнены работы по устройству аспирации разгрузочных участков агломашин на Аглофабрике №1, ОАО «ЧМК», реконструкция аспирационных систем в ОАО «ЧЭМК», оборудована приточно-вытяжная вентиляционная установка на участке горячего прессования и литья из пластмасс ОАО «Теплоприбор» и пр.

Другой, наиболее весомой сферой деятельности женщин Челябинской области является торговля. Этим видом экономической деятельности занимается 16,6 процентов от общего числа женщин в возрасте 15-64 лет, занятых в экономике. По сравнению с мужской частью населения это на 7,2 процентных пункта больше. Преимущественно этим видом деятельности занимаются молодые женщины, так как средний возраст составляет 35,4 лет.

Женский труд остаётся преобладающим не только в торговле, но и в медицине, в социальном обеспечении, младших и средних учебных заведениях. Как правило, вознаграждение за свой труд в этих видах экономической деятельности женщины получают скромное.

Вместе с тем, женщины продолжают вытесняться из тех сфер, где ещё недавно они составляли не просто большинство, а преобладали. Эти сферы экономической деятельности связаны с более высоким социальным статусом и с более высокими доходами: финансово-кредитная, страховая, гостиничные услуги, общественное питание (в том числе - рестораны).

Но если в этих сферах пока сохраняется женское большинство, то в организациях, занимающихся операциями с жилым недвижимым имуществом, деятельностью, связанной с вычислительной техникой, управлением финансовыми рынками и операциями на бирже, мужчины уже доминируют по числу занятых.

Отраден тот факт, что женщин, занятых деятельностью в области научных исследований и разработок в Челябинской области лишь незначительно меньше, чем мужчин (6,1 тыс. женщин против 6,6 тыс. мужчин).

В государственном управлении издавна мужчины преобладают, даже несмотря на то, что очень многие функции по подготовке, сбору информации, документоведению и делопроизводству и пр. в государственных учреждениях всегда возлагались на женскую половину работников. Ситуация небезнадёжная: удельный вес женщин в государственном управлении и обеспечении военной безопасности, обязательном социальном обеспечении составляет 4,4 процента и это лишь на 1,6 процентных пункта меньше, чем удельный вес мужчин.

Органы власти (всех её уровней), как составляющая государственного управления, с каждым годом пополняются женщинами-политиками. Современная политика в демократическом государстве невозможна без участия женщин.

В Челябинской области в выборах в местные органы самоуправления (2005 г.) каждая третья женщина-кандидат стала депутатом. В 7 муниципальных образованиях председателями Собраний депутатов стали женщины.

На последней (январь 2006 года) ежегодной конференции «Женское движение» одна из выступающих женщин-политиков (Н.А. Баскова, депутат Челябинской городской думы, председатель комитета по социальной политике) сказала: «В нашей стране женщине, конечно, несмотря на видимое наличие всех признаков равноправия, значительно сложнее прийти во власть. В России ещё сильна патриархальная культура и мнение, что место женщины, прежде всего, в семье. Это одна из причин, причем не самая веская. Когда-то говорили, что за женщин не голосуют – теперь ясно, что это не так. Другая причина все же: неравенство ресурсов. Россия огромная страна с ресурсами несопоставимыми с другими странами. Этими ресурсами мужчины никогда не делились с женщинами: ни административными, ни финансовыми...».

Сегодня общество медленно, но сдвигается в женскую сторону. Долгий период Челябинская область была среди тех, в которых отсутствовали в парламентах женщины. В 2005 году Законодательное собрание Челябинской области пополнилось женщиной-депутатом из числа членов общественной женской палаты при Губернаторе Челябинской области. На фоне прихода женщин ещё и в муниципальные Собрания депутатов территорий области, - это достижение работает на пользу равных возможностей женщин участия в политике.

В качестве основного источника информации о преобладающих профессиях среди женской половины работающего населения, являются опять же итоги переписи 2002 года, содержащие сведения о занятиях.

Распределение мужчин и женщин, занятых в экономике, по группам занятий, приведено на рисунке 9.

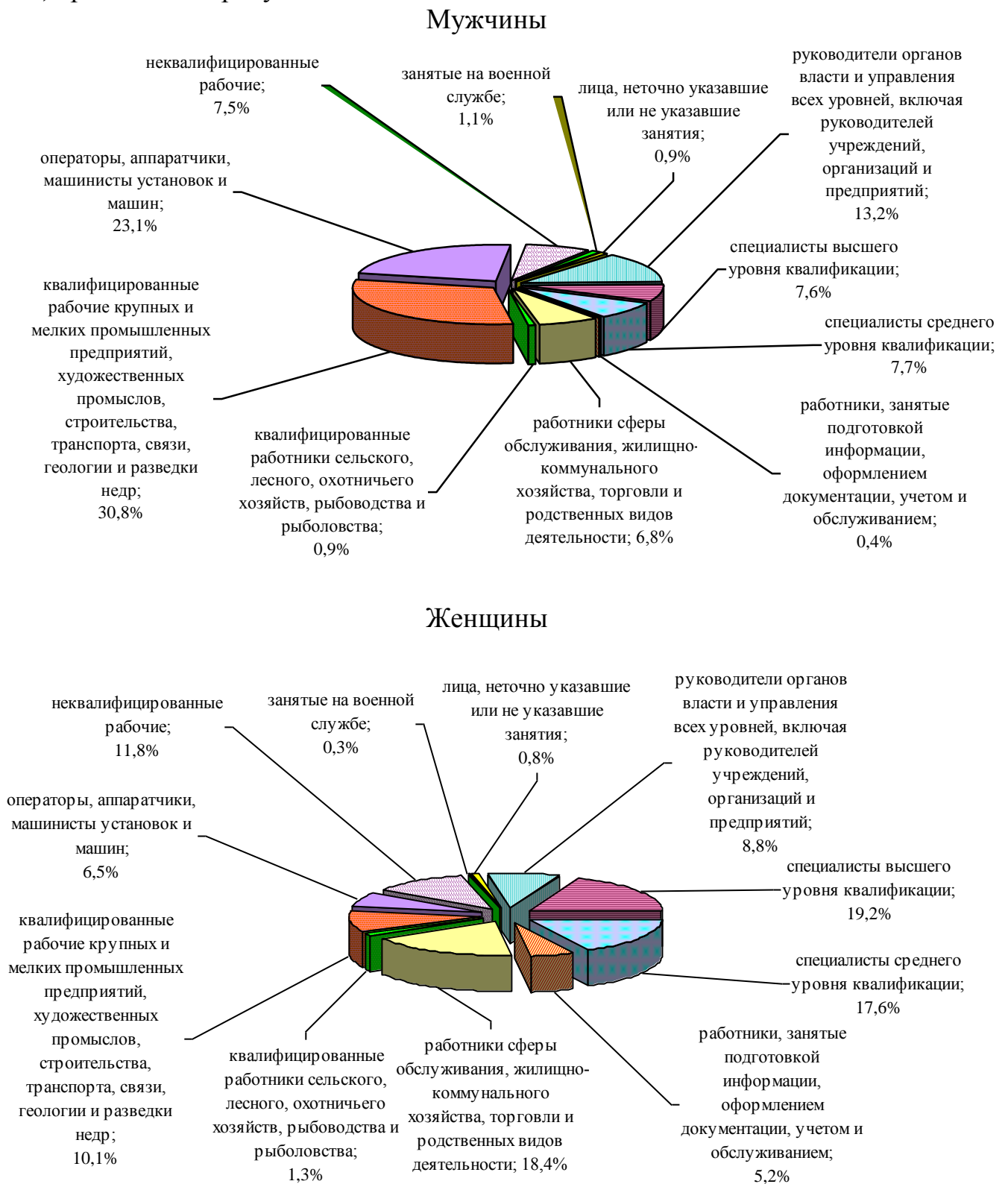


Рис. 9 Мужчины и женщины Челябинской области по группам занятий

Обращает на себя внимание, что удельный вес женщин-руководителей органов власти и управления всех уровней в 1,5 раза ниже, чем доля мужчин, занимающих руководящие посты, в их общей численности.

Вместе с тем, удельный вес женщин **специалистов высшего**, а также **среднего уровня квалификации** значительно больше, чем удельный вес мужчин.

Традиционно гораздо выше удельный вес женщин, чем мужчин среди **работников, занятых подготовкой информации, оформлением документации, учетом и обслуживанием, а также среди работников сферы обслуживания, жилищно-коммунального хозяйства и торговли.**

Вызывает опасения то обстоятельство, что **неквалифицированную работу** выполняют 11,8 процента от общего числа занятых в экономике женщин (в возрасте 15-64 лет) и это на 4,3 процентных пункта больше, чем среди мужчин. Средний возраст женщин, занятых неквалифицированным трудом составил 41,9 лет.

8. Источники средств существования женского населения Челябинской области...

Большинство женщин Челябинской области (73,4 процента) указали лишь один источник средств к существованию. 24,8 процента женщин имели два источника, незначительная часть – 1,5 процента имели три источника, и лишь 649 женщин указали четыре и более источников средств к существованию.

Основным источником средств к существованию женского населения Челябинской области остаётся доход от трудовой деятельности – его назвали 792, 4 тыс. женщин (или 40,9 процентов всех женщин, учтенных в перепись), у 611 тыс. женщин - это источник является единственным.

Перепись зафиксировала 56,5 тыс. **женщин старше трудоспособного возраста** (пенсионерки), которые имеют доход от трудовой деятельности. Это значит, что 11,1 процента женщин-пенсионерки продолжают работать.

Результаты переписи показали определённую **«натурализацию» доходов населения**, в том числе женского: свыше 221 тыс. женщин (11,4 процента всех женщин) определили одним из источников **доход от личного подсобного хозяйства**, а единственным источником указали его 17 тыс. женщин (из них 75,8 процентов это сельские жительницы).

Итоги переписи свидетельствуют, что почти треть женщин – 594,8 тыс. (30,7 процентов) являются **иждивенцами отдельных лиц**. Из них 47,1 процента женщины в трудоспособном возрасте, что не служит повышению их социального статуса и не создает условий для их независимости.

По переписи населения 2002 года **пособие по безработице** получали 14,9 тыс. женщин, что в 1,7 раза больше, чем мужчин. Для 9,1 тыс. женщин пособие по безработице было единственным финансовым источником для существования. В большинстве своем - это женщины возрастной группы 30-49 лет (5,3 тыс. человек).

Сведения о некоторых источниках средств к существованию получены впервые и тем интересны. Так, выявлена новая **категория лиц, владеющих недвижимостью и ценными бумагами**, причем сами респонденты определяли для себя, - является ли этот источник полноценным средством к существованию. Несмотря на то, что пока преждевременно данную категорию лиц рассматривать как отдельную самостоятельную группу на условной социальной лестнице, вместе с тем, 5,8 тыс. женщин указали сбережения, а также доход от сдачи в наём или аренду имущества как источника средств к существованию. Причем, для 1,6 тыс. женщин они были единственными.

Заключение

Тема женского равноправия приобретает всё большую важность и актуальность. Ещё совсем недавно (в 90-х годах) нашему обществу было не до вопросов гендерного равноправия, действовали законы простого выживания. Хотя, надо отдать должное, - даже в первые годы рождения нового государства в России предпринимались попытки создания национального механизма по улучшению положения женщин. Другое дело, что их эффективность сводилась в трудные «перестроечные» времена к минимуму.

Сегодня всем очевидно, что проблемы женщин можно и нужно рассматривать в контексте социально-экономических и демографических задач общества в целом, поскольку в сфере непосредственных интересов женщины находятся интересы всех слоев общества. Национальный механизм по улучшению положения женщин создан, - важно добиться его функционирования.

Россия на пути демократического развития совершенствует участие государственных структур в обеспечении равных возможностей мужчин и женщин в жизни общества.

В стране набирает силу общественное женское движение, и ему по силам решение многих задач и, прежде всего, основной из них – продвижения женщин к решению актуальных проблем общества.

Женское движение Челябинской области становится реальной динамичной силой, положительно влияющей на ход экономического и социального развития области, на становление гражданского общества в субъекте. Женщины, составляющие более половины жителей области, активно участвуют в производстве материальных и духовных благ, охране здоровья и воспитании молодого поколения. Значительная часть женщин, - успешно трудится в органах управления, занимает руководящие посты.

Но главное: растёт общественная активность женщин Южного Урала, стремление к инициативе, желание быть полезной и востребованной в семье, на производстве, в обществе.

Эти выводы подтверждают и итоги Всероссийской переписи населения 2002 года. Потенциал у женщин Челябинской области есть и немалый: преобладающая численность, достаточный уровень образования, высокая экономическая активность и занятость во всех сферах деятельности.

Социально-демографический портрет женщин
в Челябинской области по переписи 2002 года

Аналитическая записка

Ответственные за выпуск:

М.М. Чернышова

тел. 265-68-86

p15@chelstat.ru

Компьютерная верстка

Е.В. Бухарина

Подписано в печать 30.06.2006 г.

Формат бумаги А5

Тираж 8 экз.

Отпечатано в отделе оперативной полиграфии Челябинскстата
454080, г. Челябинск, ул. Коммуны, 137а